

Gästeführung "Spaziergang durch Bad Zwischenahn"

Am Hogen Hagen 5 Treffpunkt an Tel: +49 4403 619159
der Windmühle im Kurpark
26160 Bad Zwischenahn

fuehrungen@bad-zwischenahn-touristik.de
[www.bad-zwischenahn-touristik.de/
fuehrungen](http://www.bad-zwischenahn-touristik.de/fuehrungen)

Informationen für Menschen mit Sehbehinderung und blinde Menschen

Die Informationen zur Barrierefreiheit wurden am 8. Juni 2021 im Rahmen des Systems "Reisen für Alle" erhoben.

Detailinformationen zu Treppen, Aufzügen / Treppenliften, Rampen, Automaten und speziellen Türen auf dem Weg zu einzelnen Bereichen finden Sie in der entsprechenden Kategorie.

Fotos zur Einrichtung



Gästeführung
"Spaziergang durch
Bad Zwischenahn"

©Joke Pouliart



Gästeführung
"Spaziergang durch
Bad Zwischenahn"


©Joke Pouliart



Gästeführung
"Spaziergang durch
Bad Zwischenahn"

©Joke Pouliart

Parkplatz



Parkplatz

©Joke Pouliart

Parkplatz



Parkplatz
©Joke Pouliart



Parkplatz
©Joke Pouliart

Es ist ein Parkplatz vorhanden.

Es ist mindestens 1 Parkplatz für Menschen mit Behinderung vorhanden.

Es gibt 3 Stellplatz/-plätze für Menschen mit Behinderung.

Stellplatzbreite: 350 cm

Stellplatzlänge: 500 cm

Entfernung des Stellplatzes/der Stellplätze für Menschen mit Behinderung zum Eingangsbereich: 150 m

Der Stellplatz / die Stellplätze für Menschen mit Behinderung ist/sind gekennzeichnet.

Es gibt mehrere Parkplätze, die von Besuchern genutzt werden können. Der Parkplatz "Am Kurpark" befindet sich ca. 140 m entfernt. Reisegruppen, die mit dem Bus anreisen und die Gruppenführung buchen, werden direkt am Bus vom Gästeführer abgeholt.

Treffpunkt



Treffpunkt
©Joke Pouliart


Treffpunkt Kappenwindmühle



Treffpunkt
Kappenwindmühle
©Joke Pouliart



Treffpunkt
Kappenwindmühle
©Joke Pouliart



Busparkplatz an Treffpunkt Kappenwindmühle

©Joke Pouliart



Treffpunkt Kappenwindmühle

©Joke Pouliart

Der Treffpunkt befindet sich ca. 150m vom öffentlichen Parkplatz auch für Menschen mit Behinderung sowie 10m vom Parkplatz der Reisebusse entfernt.

Die Wege und Plätze rund um die Mühle sind eben und erschütterungsfrei gepflastert und leicht begehbar und befahrbar.

Leichter Anstieg zur Mühle mit einer Steigung von maximal 3% auf einer Länge von 10m. Die Wegränder sind visuell kontrastreich gestaltet und taktil erfassbar.

Die Gästeführer:innen holen Busgruppen am Busparkplatz ab oder vereinbaren den Treffpunkt vor der Tür der Mühle.


Hauptwege



Hauptwege

©Joke Pouliart

Rundweg Führung durch den Kurpark



Rundweg Führung durch den Kurpark

©Joke Pouliart



Rundweg Führung durch den Kurpark

©Joke Pouliart



Rundweg Führung durch den Kurpark

©Joke Pouliart



Rundweg Führung durch den Kurpark

©Joke Pouliart

Breite des Weges: 200 cm

Länge des Weges: 1500 m

Die Gehwegbegrenzung ist visuell kontrastreich. Die Gehwegbegrenzung ist taktil erfassbar.

Anmerkungen für den Gast: Die Strecke kann auf die Bedürfnisse der Menschen mit Behinderung angepasst werden. Die Tour endet auf dem Markplatz bei der Kirche. In kurzen Abständen sind Sitzgelegenheiten vorhanden. Die Führung wird stets an die Bedürfnisse und Möglichkeiten der Gruppe und Personen angepasst. WCs für Menschen mit Behinderung befinden sich entlang der Führung in der Tourist-Information, in der Wandelhalle, im Alten Kurhaus oder in den Cafés "Strandcafé" und "Café Genuss in der Wandelhalle". Diese Einrichtungen sind ebenfalls Reisen für Alle zertifiziert.

Führung



Führung

©Joke Pouliart

Führung



Führung

©Joke Pouliart



Führung

©Joke Pouliart



Führung

©Joke Pouliart

Es werden Führungen für Menschen mit Sehbehinderung angeboten.

Es werden Führungen für blinde Menschen angeboten.

Die Gästeführer sind so ausgebildet, dass Menschen mit Sehbehinderung an jeder Führung teilnehmen können.


Die Gästeführer sind so ausgebildet, dass blinde Menschen an jeder Führung teilnehmen können.

Es ist eine Voranmeldung für die Führung notwendig.

Während der Führungen werden Exponate zum Tasten integriert.

Angebotene Hilfsmittel: Multimedia Guide für Hörstationen

Hilfsmittel



Hilfsmittel

©Joke Pouliart

Alarm/Hilfsmittel



Alarm/Hilfsmittel

©Joke Pouliart



Audioguide, Tafel mit Standort und QR-Code, Nutzung mit eigenem Endgerät

©Joke Pouliart



Erlebnisstation
"Hören"

©Joke Pouliart

Assistenzhunde (Begleithunde, Blindenführhunde etc.) dürfen in alle relevanten Bereiche/Räume des Betriebes/Angebotes mitgebracht werden.


Es werden Hilfsmittel angeboten.

Audioguides

Andere angebotene Hilfsmittel: QR-Code Nutzung des Audioguide mit eigenem Endgerät.

Es werden Führungen für Menschen mit Behinderung angeboten.

Bedienelemente / Leitsystem



Bedienelemente /
Leitsystem

©Joke Pouliart

Mantelbogen visuell taktile Gestaltung



Mantelbogen visuell taktile Gestaltung

©Joke Pouliart



Mantelbogen visuell taktile Gestaltung

©Joke Pouliart



Mantelbogen visuell taktile Gestaltung

©Joke Pouliart

Die Gehbahnen in Fluren/Wegen/Gängen sind im gesamten Gebäude/Objekt visuell kontrastreich zur Umgebung abgesetzt.

Die Gehbahnen in Fluren/Wegen/Gängen sind fast überall mit taktile erfassbaren Markierungen gekennzeichnet oder die Wände oder andere bauliche Elemente können fast überall zur Orientierung genutzt werden.

Die Beschilderung ist in gut lesbarer Schrift gestaltet.

Es besteht zwischen Schrift/Piktogramm und Hintergrund ein guter visueller Kontrast.

Informationen zur Orientierung sind in fotorealistischer Darstellung oder in Form von Piktogrammen verfügbar. Informationen zur Orientierung sind in Schriftform verfügbar.