

Leeraner Miniaturland

Konrad-Zuse-Straße 1
26789 Leer

Tel: +49 491 4541540

info@leeraner-miniaturland.de
<https://leeraner-miniaturland.de/>

Informationen für Gäste mit kognitiven Beeinträchtigungen

Die Informationen zur Barrierefreiheit wurden am 8. Februar 2021 im Rahmen des Systems "Reisen für Alle" erhoben.

Fotos zur Einrichtung



Leeraner Miniaturland

©Joke Pouliart

Parken



Parken

©Joke Pouliart

Parkplatz für Menschen mit Behinderung



Parkplatz für
Menschen mit
Behinderung

©Leeraner Miniaturland

Es ist ein Parkplatz vorhanden.

Es ist mindestens 1 Parkplatz für Menschen mit Behinderung vorhanden.

Es gibt 2 Stellplatz/-plätze für Menschen mit Behinderung.

Stellplatzbreite: 352 cm

Stellplatzlänge: 500 cm

Entfernung des Stellplatzes/der Stellplätze für Menschen mit Behinderung zum Eingangsbereich: 100 m

Der Stellplatz / die Stellplätze für Menschen mit Behinderung ist/sind gekennzeichnet.

Weg außen vom Parkplatz für Menschen mit Behinderung zum Eingang



Weg außen vom
Parkplatz für
Menschen mit
Behinderung zum
Eingang

©Joke Pouliart

Das Ziel des Weges ist in Sichtweite. Es sind Wegezeichen in sichtbarem Abstand vorhanden.

Eingang



Eingang

©Joke Pouliart

Eingangsbereich



Eingangsbereich

©Joke Pouliart



Eingangsbereich

©Joke Pouliart

Name bzw. Logo des Betriebes/der Einrichtung sind von außen klar erkennbar.

Weg außen vom Parkplatz für Menschen mit Behinderung zum Eingang



Weg außen vom
Parkplatz für
Menschen mit
Behinderung zum
Eingang

©Joke Pouliart

Das Ziel des Weges ist in Sichtweite. Es sind Wegezeichen in sichtbarem Abstand vorhanden.

Windfang



Windfang

©Joke Pouliart



Windfang

©Joke Pouliart

Länge des Flurs/Weges/Ganges: 3 m

Das Ziel des Weges ist in Sichtweite.

Kasse / Ticketschalter



Kasse / Ticketschalter

©Joke Pouliart

Kasse / Information



Kasse / Information

©Joke Pouliart



Kasse / Information

©Joke Pouliart



Kasse / Information

©Joke Pouliart

Der Schalter/Tresen/die Kasse ist von der Eingangstür aus direkt sichtbar.

Ausstellungenräume



Ausstellungenräume

©Joke Pouliart



Ausstellungenräume

©Joke Pouliart

Ausstellungsraum/weitläufiger Raum

Ausstellungsraum 1 Ostfriesland



Ausstellungsraum 1
Ostfriesland

©Joke Pouliart




Ausstellungsraum 1
Ostfriesland

©Joke Pouliart




Ausstellungsraum 1
Ostfriesland

©Joke Pouliart



Ausstellungsraum 1
Ostfriesland

©Joke Pouliart



Ausstellungsraum 1
Ostfriesland

©Joke Pouliart

Informationen werden schriftlich vermittelt. Informationen sind fotorealistisch dargestellt.

Ausstellungsraum 2 Oldenburgerland




Ausstellungsraum 2
Oldenburgerland

©Joke Pouliart



Ausstellungsraum 2
Oldenburgerland

©Joke Pouliart



Ausstellungsraum 2
Oldenburgerland

©Joke Pouliart

Informationen werden schriftlich vermittelt. Informationen sind fotorealistisch dargestellt.

Ausstellungsraum 3, Berlin



Ausstellungsraum 3,
Berlin

©Joke Pouliart



Ausstellungsraum 3,
Berlin

©Joke Pouliart



Ausstellungsraum 3,
Berlin

©Joke Pouliart



Ausstellungsraum 3,
Berlin

©Joke Pouliart


Informationen werden schriftlich vermittelt. Informationen sind fotorealistisch dargestellt.

Aufzug



Aufzug

©Joke Pouliart



Aufzug

©Joke Pouliart

Die Bedienelemente bzw. die Beschilderung sind weder bildhaft noch farblich gestaltet.


Flur/Weg/Gang innen

Wege in Ausstellung 1



Wege in Ausstellung 1

©Joke Pouliart




Wege in Ausstellung 1

©Joke Pouliart

Länge des Flurs/Weges/Ganges: 100 m

Das Ziel des Weges ist in Sichtweite.

Weg zwischen Foyer und Ausstellung 1




Weg zwischen Foyer
und Ausstellung 1

©Joke Pouliart

Länge des Flurs/Weges/Ganges: 25 m

Das Ziel des Weges ist in Sichtweite. Es sind Wegezeichen in sichtbarem Abstand vorhanden.

Weg zwischen Foyer und Ausstellung 2/3



Weg zwischen Foyer
und Ausstellung 2/3

©Joke Pouliart




Weg zwischen Foyer
und Ausstellung 2/3

©Joke Pouliart

Länge des Flurs/Weges/Ganges: 40 m

Es sind Wegezeichen in sichtbarem Abstand vorhanden.

Flur vor dem Aufzug in Ausstellung 2




Flur vor dem Aufzug
in Ausstellung 2

©Joke Pouliart

Länge des Flurs/Weges/Ganges: 300 m

Das Ziel des Weges ist in Sichtweite. Es sind Wegezeichen in sichtbarem Abstand vorhanden.

Flur vor dem Aufzug in Ausstellung 3



Flur vor dem Aufzug
in Ausstellung 3

©Joke Pouliart

Länge des Flurs/Weges/Ganges: 500 m

Das Ziel des Weges ist in Sichtweite.


Öffentliches WC



Öffentliches WC

©Joke Pouliart

Weg durch die Gastronomie zwischen Foyer und WC-Anlagen




Weg durch die
Gastronomie
zwischen Foyer und
WC-Anlagen

©Joke Pouliart



Weg durch die
Gastronomie
zwischen Foyer und
WC-Anlagen

©Joke Pouliart




Weg durch die
Gastronomie
zwischen Foyer und
WC-Anlagen

©Joke Pouliart

Länge des Flurs/Weges/Ganges: 15 m

Es sind Wegezeichen in sichtbarem Abstand vorhanden.


Gastronomie



Gastronomie

©Joke Pouliart

Speiseraum



Speiseraum

©Joke Pouliart



Speiseraum

©Joke Pouliart



Speiseraum

©Joke Pouliart

Speisekarte

Die Speisen werden sichtbar präsentiert.

Anmerkungen für den Gast: Service am Tisch

Hilfsmittel

Alarm/Hilfsmittel

Aufzug: Ausstellung 2-3

Ein abgehender Notruf im Aufzug wird akustisch bestätigt, z.B. durch eine Gegensprechanlage.

Es sind andere technische Möglichkeiten der Informationsvermittlung vorhanden.

Anmerkungen für den Gast: Führungen für Gruppen nur auf Anfrage

Bedienelemente / Leitsystem



Bedienelemente /
Leitsystem


©Joke Pouliart

Mantelbogen visuell taktile Gestaltung




Mantelbogen visuell taktile Gestaltung

©Joke Pouliart



Mantelbogen visuell taktile Gestaltung

©Joke Pouliart



Mantelbogen visuell taktile Gestaltung

©Joke Pouliart

Informationen zur Orientierung sind in fotorealistischer Darstellung oder in Form von Piktogrammen verfügbar. Informationen zur Orientierung sind in Schriftform verfügbar.