

phaeno Wolfsburg

Willy-Brandt-Platz 1
38440 Wolfsburg

Tel: +49 5361 890100


entdecke@phaeno.de
<http://www.phaeno.de>

Informationen für Menschen mit Hörbehinderung und gehörlose Menschen

Die Informationen zur Barrierefreiheit wurden am 17. März 2022 im Rahmen des Systems "Reisen für Alle" erhoben.


Detailinformationen zu Treppen, Aufzügen / Treppenliften, Rampen, Automaten und speziellen Türen auf dem Weg zu einzelnen Bereichen finden Sie in der entsprechenden Kategorie.

Fotos zur Einrichtung



phaeno Wolfsburg

©TourismusMarketing
Niedersachsen GmbH



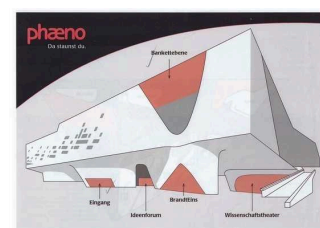
phaeno Wolfsburg

©Guido Frank

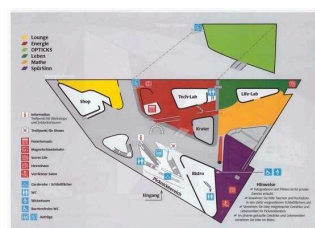


phaeno Wolfsburg

© phaeno



Übersichtsplan
Phaeno außen



Übersichtsplan
Phaeno innen

Parken

Behinderten-Parkplatz in Tiefgarage



Behinderten-Parkplatz am Eingang



weiterer Behinderten-Parkplatz im Bereich "C" (ca. 20m Entfernung)



Hinweis auf Stellplatz und Aufzug

Es ist ein Parkplatz vorhanden.

Behinderten-WC Tiefgarage



WC Tiefgarage



WC Tiefgarage (Bedienfeld Parkticket links neben Tür)



WC Tiefgarage



WC Tiefgarage

Anmerkungen für den Gast: WC liegt in der Tiefgarage und kann nur mit Parkticket geöffnet werden!

Aufzug

Aufzug Tiefgarage (UG) – Eingang/Kasse (EG) – Hauptebene (1.OG)



Aufzug Phaeno
Bedienfeld



Aufzug Phaeno




Aufzug (Eingang/
Kasse)



Aufzug (Tiefgarage)



Aufzug (Hauptebene)




Aufzug Tiefgarage
(UG) – Eingang/Kasse
(EG) – Hauptebene
(1.OG)

©Guido Frank

Ein abgehender Notruf im Aufzug wird akustisch bestätigt, z.B. durch eine Gegensprechanlage.

Anmerkungen für den Gast: Aktuell ist der Aufzug in der Tiefgarage nicht zugänglich. Alternativ bitte den 24 h Aufzug nutzen

Aufzug 24 Stunden (UG – 1. OG)




Aufzug 24 Stunden

©Guido Frank

Ein abgehender Notruf im Aufzug wird akustisch bestätigt, z.B. durch eine Gegensprechanlage.

ÖPNV



ÖPNV


©Guido Frank



ÖPNV

©Guido Frank

Bushaltestelle



Bahn-/Bussteig/
Schiffsanleger

©Guido Frank

Es gibt eine Haltestelle des öffentlichen Personennahverkehrs (ÖPNV) in max. 100m Entfernung vom Eingang/Zugang.


Entfernung der Haltestelle für Menschen mit Behinderung zum Eingangsbereich: 100 m

Schriftliche Haltestelleninformationen sind vorhanden.

Hauptbahnhof Wolfsburg

Der Hauptbahnhof Wolfsburg ist ca. 200 m entfernt.


Kasse phaeno




Kasse Phaeno

©Guido Frank


Kasse phaeno



Kasse phaeno



Eingang/Kasse




Kasse phaeno

©Guido Frank

Das Kassendisplay/die Preisangabe an der Kasse ist gut erkennbar (z.B. groß oder schwenkbar).


Anmerkungen für den Gast: Zu 105.109: Außerhalb der Corona Schutzzeiten stehen Sitzmöglichkeiten zur Verfügung (Bänke im Foyer)

Ausstellung Hauptebene




Ausstellung Hauptebene

©Guido Frank



Ausstellung Hauptebene

©Guido Frank



Ausstellung Hauptebene

©Guido Frank

Ausstellungsraum/weitläufiger Raum

Ausstellung Hauptebene




Hauptebene



Ausstellung
Hauptebene

©Guido Frank



Ausstellung
Hauptebene

©Guido Frank


Informationen werden schriftlich vermittelt.

Sonstige technische Möglichkeiten der Informationsvermittlung: Filme


Podestbereich auf Hauptebene hinten



Podestbereich
Hauptebene



Podestbereich
Hauptebene



Podestbereich
Hauptebene

Informationen werden schriftlich vermittelt.

Aufzug Tiefgarage (UG) – Eingang/Kasse (EG) – Hauptebene (1.OG)



Aufzug Phaeno
Bedienfeld



Aufzug Phaeno




Aufzug (Eingang/
Kasse)



Aufzug (Tiefgarage)



Aufzug (Hauptebene)



Aufzug Tiefgarage
(UG) – Eingang/Kasse
(EG) – Hauptebene
(1.OG)

©Guido Frank

Ein abgehender Notruf im Aufzug wird akustisch bestätigt, z.B. durch eine Gegensprechanlage.

Anmerkungen für den Gast: Aktuell ist der Aufzug in der Tiefgarage nicht zugänglich. Alternativ bitte den 24 h Aufzug nutzen


Kinderbereich



Kinderbereich

©Guido Frank

Kinderbereich




Kinderbereich

©Guido Frank



Kinderbereich

©Guido Frank




Kinderbereich

©Guido Frank

Informationen werden schriftlich vermittelt.

Ausstellung Opticks (Obere Pocketebene)



Ausstellung Obere
Pocketebene

©Guido Frank


Obere Pocketebene



Obere Pocketebene



Obere Pocketebene




Obere Pocketebene

Informationen werden schriftlich vermittelt.

Sonstige technische Möglichkeiten der Informationsvermittlung: Ausprobieren


Anmerkungen für den Gast: Obere Ebene ist sehr dunkel, Exponate zum Thema "Optik" zeigen Lichteffekte

Ausstellung Spannung (Untere Pocketebene)



Ausstellung Untere Pocketebene


©Guido Frank




Ausstellung Untere Pocketebene

©Guido Frank


Untere Pocketebene



Untere Pocket-Ebene (hinten links Tech-Lab)



Untere Pocket-Ebene



Untere Pocket-Ebene




Untere Pocket-Ebene

Informationen werden schriftlich vermittelt. Informationen sind fotorealistisch dargestellt.

Sonstige technische Möglichkeiten der Informationsvermittlung: Ausprobieren

Tech-Lab (Workshopraum Untere Pocketebene)

Tech-Lab (Workshopraum)



Tech-Lab



Tech-Lab



Tech-Lab
(Workshopraum)

©Guido Frank

Anmerkungen für den Gast: Raum für Workshops u.a. mit Schulklassen

Wissenschaftstheater



Wissenschaftstheater


©Guido Frank



Wissenschaftstheater

©Guido Frank

Wissenschaftstheater Saal



1. Reihe für Rollstühle



Wissenschaftstheater



Bühne /
Versuchsfläche
Wissenschaftstheater



Wissenschaftstheater
Saal

©Guido Frank

Anmerkungen für den Gast: Rollstuhlfahrer können Stellplätze in 1. Reihe nutzen (Ausnahme: Lasershow, dann Reihe 1-3 gesperrt)


Entdeckerbox



Shop

©Guido Frank

Shopbereich




Schalter/Tresen/
Kasse 3

©Guido Frank

Das Kassendisplay/die Preisangabe an der Kasse ist nicht gut erkennbar (z.B. groß oder schwenkbar).


Picknickbereich



Picknickbereich


©Guido Frank

Picknickbereich



Bistro Hauptebene

©Guido Frank



Bistro Hauptebene

©Guido Frank

Es gibt Tische mit heller und blendfreier Beleuchtung.

Anzahl: ca. 15 Tisch/Tische

Es sind Tische vorhanden, an denen keine Lampen stehen oder hängen, die das Gesichtsfeld bzw. den Blickkontakt stören.

Anzahl: ca. 15 Tisch/Tische

Es gibt keine Sitzbereiche mit geringen Umgebungsgeräuschen.


Führung

Führung

Es ist eine Voranmeldung für die Führung notwendig.

Anmerkungen für den Gast: Aktuell finden keine Führungen statt

Hilfsmittel / Alarm / Allgemeines




Hilfsmittel / Alarm /
Allgemeines

©Guido Frank

Alarm/Hilfsmittel – Erstgespräch



Rollstuhl/Rollator zur
Ausleihe



Alarm/Hilfsmittel –
Erstgespräch

©Guido Frank

Es gibt einen Alarm.

Es gibt keinen optisch deutlich wahrnehmbaren Alarm.

Aufzug: 24h

Ein abgehender Notruf im Aufzug wird akustisch bestätigt, z.B. durch eine Gegensprechanlage.

Aufzug: Aufzug zum Eingang

Ein abgehender Notruf im Aufzug wird akustisch bestätigt, z.B. durch eine Gegensprechanlage.

Es gibt keine induktive Höranlage am Schalter/Tresen/an der Rezeption.

In weiteren (Tagungs-) Räumen ist keine induktive Höranlage vorhanden.

Es werden Hilfsmittel angeboten.

Rollstuhl, Rollator, Andere Hilfsmittel,

Filme vorhanden.