

## Kurzbericht



natour.NAH.zentrum Schillat-Höhle | ©Schillat-Höhle

## natour.NAH.zentrum Schillat-Höhle

Riesenbergstr. 2a  
31840 Hessisch Oldendorf

Tel: +49 5751 403980

anfrage@schillathoehle.de  
<https://www.schillathoehle.de/de/home/>

### Herzlich willkommen!

Deutschlands nördlichste Tropfsteinhöhle: Ein lohnenswertes Ziel für kleine und große Besucher. Die Schillat-Höhle in Hessisch Oldendorf, Stadtteil Langenfeld, lädt zu einer geologischen Entdeckungsreise in die Vergangenheit ein. Hier können Sie Erdgeschichte live erleben und eintauchen in die Zeit der Donnerkeile, Dinosaurier und Ginkgobäume.

Für weitere Informationen besuchen Sie bitte die Webseite <https://www.schillathoehle.de/naturnahzentrum>

# PRÜFERGEBNIS

---

für

## natour.NAH.zentrum Schillat-Höhle

31840 Hessisch Oldendorf, Zertifikats-ID: PA-11752-2023



Dieses Angebot wurde nach den Kriterien  
der bundesweiten Kennzeichnung

### »Reisen für Alle«

eingestuft und ist berechtigt, im Zeitraum

**März 2024 – Februar 2027**

die Auszeichnung

### »Barrierefreiheit geprüft«

sowie die dazu gehörigen Piktogramme zu führen  
und vertragsgemäß zu nutzen.

## Überblick

- Parkplätze vorhanden
- Die Schillat-Höhle ist Deutschlands nördlichste Tropfsteinhöhle
- Die Schillat-Höhle kann nur im Rahmen einer Führung besichtigt werden (öffentliche Führungen, Gruppenführungen)
- Im Aufzug mit gläserner Innenwand geht es 45 Meter in die Tiefe
- 3D.natour.NAH.raum – 3D-Shows im Kleinkino
- Interaktive Virtual Reality Erlebnis „EXPEDITION riesenberghöhleVR“: Erleben der geschützten und nicht zugänglichen Riesenberghöhle
- Café Biergarten

## Barrierefreiheit auf einen Blick

- stufenloser Zugang zum Gebäude und fast allen Räume und Einrichtungen (Ausnahme Steinbruch)
- 84 cm Mindestbreite aller Durchgänge/Türen
- WC für Menschen mit Behinderung
- Assistenzhunde willkommen (in der Höhle auf Anfrage)

# Informationen für Menschen mit Gehbehinderung und Rollstuhlfahrer

Alle prüfrelevanten Bereiche erfüllen die Qualitätskriterien der Kennzeichnung „**Barrierefreiheit geprüft – teilweise barrierefrei für Menschen mit Gehbehinderung**“.

Einige **Hinweise zur Barrierefreiheit** haben wir nachfolgend zusammengestellt. Detaillierte Angaben finden Sie im Prüfbericht.

- Es gibt keine gekennzeichneten Parkplätze für Menschen mit Behinderung.
- Gäste mit Mobilitätseinschränkung können am großen Parkplatz vorbei in den Wirtschaftsweg fahren und neben dem Haus auf der Schotterfläche parken.
- Vor dem Eingang hat der Weg eine Steigung von 14 % über eine Länge von 6 m.
- Das Gebäude ist stufenlos zugänglich.
- Die Kasse ist 123 cm hoch.
- Fast alle für den Gast nutzbaren und erhobenen Räume und Einrichtungen sind ebenerdig oder über einen Aufzug zugänglich. Ausnahme ist der Steinbruch, der nur über eine Treppe erreichbar ist. Er kann jedoch vom Höhleneingang aus gut überblickt werden.
- Der Aufzug in die Höhle ist 108 cm x 216 cm groß.
- Alle für den Gast nutzbaren und erhobenen Türen/Durchgänge sind mindestens 90 cm breit mit Ausnahme eines Durchgangs in der Höhle (84 cm).
- In der Höhle sind Untergrund und Wände uneben. Die Decke ist teils sehr niedrig (175 cm), es besteht Helmpflicht.
- Im Schillat-Café sind unterfahrbare Tische vorhanden (Maximalhöhe 80 cm, Unterfahrbarkeit in einer Höhe von 67 cm und einer Tiefe von 30 cm).

## Öffentliches WC für Menschen mit Behinderung

- Die Bewegungsflächen betragen:  
vor dem WC und dem Waschbecken 127 cm x 127 cm;  
rechts neben dem WC 86 cm x 70 cm, links ist keine Bewegungsfläche vorhanden.
- Es ist ein Haltegriff links vom WC vorhanden. Der Haltegriff ist nicht hochklappbar.
- Das Waschbecken ist nicht unterfahrbar. Der Spiegel ist im Stehen und Sitzen einsehbar.
- Es ist kein Alarmauslöser vorhanden.

# Informationen für Menschen mit Hörbehinderung und gehörlose Menschen

Einige **Hinweise zur Barrierefreiheit** haben wir nachfolgend zusammengestellt. Detaillierte Angaben finden Sie im Prüfbericht.

- Es gibt keinen Alarm.
- Informationen werden überwiegend mündlich vermittelt (Führungen).
- Es gibt keine induktive Höranlage.

## Informationen für Menschen mit Sehbehinderung und blinde Menschen

Einige **Hinweise zur Barrierefreiheit** haben wir nachfolgend zusammengestellt. Detaillierte Angaben finden Sie im Prüfbericht.

- Assistenzhunde dürfen in das Wanderzentrum und Café mitgebracht werden. Für die Höhlenbegleitung bitte vorher anfragen!
- Der Eingang ist weder visuell kontrastreich gestaltet noch durch einen taktil wahrnehmbaren Bodenbelagswechsel erkennbar.
- Die erhobenen und für den Gast nutzbaren Bereiche sind teilweise gut, d.h. hell und blendfrei, ausgeleuchtet. Die Höhle ist dunkel und nur punktuell beleuchtet.
- Die Beschilderung ist in gut lesbarer und kontrastreicher Schrift gestaltet.
- Informationen werden überwiegend mündlich vermittelt (Führungen).
- Informationen sind nicht in Braille- oder Prismenschrift verfügbar.

## Informationen für Gäste mit kognitiven Beeinträchtigungen


Einige **Hinweise zur Barrierefreiheit** haben wir nachfolgend zusammengestellt. Detaillierte Angaben finden Sie im Prüfbericht.

- Name bzw. Logo der Einrichtung sind von außen klar erkennbar.
- Informationen werden überwiegend mündlich vermittelt (Führungen), jedoch nicht in Leichter Sprache.

# Bildergalerie

Wir haben für Sie einige Fotos aus dem Betrieb / Angebot zusammengestellt. In den Detailberichten finden Sie weitere Fotos.

---



**Parken**

©Simon Kesting



**Eingang**

©Simon Kesting



**Wanderzentrum**

©Simon Kesting




**Wanderzentrum**

©Simon Kesting



**Wanderzentrum**

©Simon Kesting




**Schillat-Höhle und  
Steinbruch**

©Simon Kesting



**Schillat-Höhle und  
Steinbruch**

©Simon Kesting



**Schillat-Café mit  
WC und Zugang zum  
Höhlenaufzug**

©Simon Kesting



**Schillat-Café mit  
WC und Zugang zum  
Höhlenaufzug**

©Simon Kesting



**Öffentliches WC im  
Café**

©Simon Kesting

# Informationen zum Kennzeichnungssystem „Reisen für Alle“

Alle nach „Reisen für Alle“ **zertifizierten Betriebe und Orte** erfüllen folgende Kriterien:

- Die Daten und Angaben zur Barrierefreiheit wurden von **externen, speziell geschulten Erhebern** vor Ort erhoben und geprüft. Es handelt sich um keine Selbsteinschätzung.
- Die Daten zur Barrierefreiheit liegen **im Detail** vor und können von Gästen eingesehen werden.
- Mindestens ein Mitarbeiter hat an einer **Schulung** zum Thema „**Barrierefreiheit als Komfort- und Qualitätsmerkmal**“ teilgenommen.

## Die Kennzeichnung – Erläuterung der Logos und Piktogramme

Das Kennzeichen „**Information zur Barrierefreiheit**“ signalisiert, dass detaillierte und geprüfte Informationen zur Barrierefreiheit für alle Personengruppen vorliegen.



Das Kennzeichen „**Barrierefreiheit geprüft**“ basiert auf „Information zur Barrierefreiheit“ und bedeutet, dass zusätzlich die Qualitätskriterien für bestimmte Personengruppen teilweise oder vollständig erfüllt sind.



Die Kennzeichnung „**Barrierefreiheit geprüft**“ liegt in zwei Qualitätsstufen vor:

### „**Barrierefreiheit geprüft: teilweise barrierefrei**“.

Die Qualitätskriterien sind für die dargestellte Personengruppe der Rollstuhlfahrer teilweise erfüllt, d. h. das Angebot ist für Rollstuhlfahrer teilweise barrierefrei. Das „i“ im Piktogramm signalisiert, dass man noch einmal genauer nachlesen sollte, ob das Angebot den eigenen Ansprüchen genügt.



### „**Barrierefreiheit geprüft: barrierefrei**“.

Die Qualitätskriterien sind für die dargestellte Personengruppe der Rollstuhlfahrer erfüllt, d. h. das Angebot ist für Rollstuhlfahrer barrierefrei.



Es gibt Qualitätskriterien für **sieben Personengruppen** und für jede Personengruppe ein eigenes **Piktogramm**.

Menschen mit Gehbehinderung



Rollstuhlfahrer



Menschen mit Hörbehinderung



Gehörlose Menschen



Menschen mit Sehbehinderung



Blinde Menschen



Menschen mit kognitiven Beeinträchtigungen

