

Draisinenspaß Ammerland

Oldenburger Str. 9
26655 Westerstede

Tel: +49 4488 55660

touristik@westerstede.de
<https://www.westerstede-touristik.de/>

Informationen für Menschen mit Sehbehinderung und blinde Menschen

Die Informationen zur Barrierefreiheit wurden am 9. April 2024 im Rahmen des Systems "Reisen für Alle" erhoben und sind geprüft.

Detailinformationen zu Treppen, Aufzügen / Treppenliften, Rampen, Automaten und speziellen Türen auf dem Weg zu einzelnen Bereichen finden Sie in der entsprechenden Kategorie.

Fotos zur Einrichtung




Draisinenspaß
Ammerland

Touristik Westerstede e.V.



Draisinenspaß
Ammerland

Touristik Westerstede e.V.



Draisinenspaß
Ammerland

Touristik Westerstede e.V.



Draisinenspaß
Ammerland

©Touristik Westerstede e.V.

Parken



Parken

©Joke Pouliart

Öffentlicher Parkplatz



Öffentlicher
Parkplatz für
Menschen mit
Behinderung

©Touristik Westerstede e.V.



Öffentlicher
Parkplatz

©Joke Pouliart

Es ist ein Parkplatz vorhanden.

Es ist mindestens 1 Parkplatz für Menschen mit Behinderung vorhanden.

Es gibt 1 Stellplatz/-plätze für Menschen mit Behinderung.

Stellplatzbreite: 345 cm

Stellplatzlänge: 500 cm

Entfernung des Stellplatzes/der Stellplätze für Menschen mit Behinderung zum Eingangsbereich: 20 m

Der Stellplatz / die Stellplätze für Menschen mit Behinderung ist/sind gekennzeichnet.

Weg vom Parkplatz zum Kassenhaus



Weg vom Parkplatz
zum Kassenhaus

©Joke Pouliart



Weg vom Parkplatz
zum Kassenhaus

©Joke Pouliart

Breite des Weges: 135 cm

Länge des Weges: 20 m

Es ist keine Gehwegbegrenzung vorhanden.

Anmerkungen für den Gast: Alternativ zu dem Klinkerweg (135 cm breit), der vom Parkplatz zum Kassenhäuschen führt, gibt es auch einen breiteren Weg, den z.B. Rollstuhlfahrer nutzen können. Das Tor auf diesem Weg steht dauerhaft offen und ist 4 m breit.

Eingang



Eingang

©Joke Pouliart

Eingangsbereich



Eingangsbereich

©Joke Pouliart



Eingangsbereich

©Joke Pouliart

Der Eingangsbereich ist visuell kontrastreich zur Umgebung abgesetzt.

Der Eingangsbereich ist durch einen taktil wahrnehmbaren Bodenbelagswechsel erkennbar.

Anmerkungen für den Gast: Das Ticket wird meist in der Touristinfo gekauft und man braucht nicht in das Kassenhaus hinein, Servicepersonal steht auch draussen und hilft

Beschilderung



Beschilderung

©Joke Pouliart



Beschilderung

©Joke Pouliart

Die Beschilderung ist in gut lesbarer Schrift gestaltet.

Es besteht zwischen Schrift/Piktogramm und Hintergrund kein guter visueller Kontrast.

Zahlen, Buchstaben (bis zu 4 Zeichen) oder Piktogramme sind nicht taktil erfassbar (z.B. Relief- oder Prismenschrift).

Es sind Informationen vorhanden, die der Orientierung dienen und aus Wörtern bestehen.

Es sind keine Informationen vorhanden, die der Orientierung dienen und aus Wörtern bestehen.

Kasse "Bahnhof"



Kasse "Bahnhof"

©Joke Pouliart

Schalter / Kassentisch



Schalter /
Kassentisch

©Joke Pouliart



Schalter /
Kassentisch


©Joke Pouliart

Die Gehbahn von der Eingangstür zum Schalter/Tresen/zur Kasse ist nicht mit visuell kontrastreichen Markierungen (z.B. Teppich) gekennzeichnet.

Die Gehbahn von der Eingangstür zum Schalter/Tresen/zur Kasse ist nicht mit taktil erfassbaren Markierungen (z.B. Bodenindikatoren) gekennzeichnet.

Anmerkungen für den Gast: Der Raum ist nur für Personal, der Bezahlvorgang / Ticketkontrollen findet draussen direkt an der Draisine statt.

Fahrgeschäft / Draisine



Fahrgeschäft /
Draisine

Touristik Westerstede e.V.



Fahrgeschäft /
Draisine

©Joke Pouliart

Fahrrad-Draisine



Fahrrad-Draisine



Fahrrad-Draisine



Bahnhof
Beschreibung



Fahrrad-Draisine

©Joke Pouliart

Draisine mit zwei Antrieben, ähnlich einem Fahrrad.

Es gibt zwei Sitzplätze für Mitfahrende oder Platz für einen Rollstuhl – 90cm x 95cm Stellfläche vor der Sitzbank zwischen den beiden Fahrtrieben.

Fahrstrecke auf ehemaliger Gleisanlage der Bahnlinie Westerstede – Ocholt 7km, auf der es 3 Haltestellen und einen Wendepunkt gibt.

Toiletten gibt es am Start und Wendepunkt sowie in den Gastronomischen Betrieben entlang der Strecke.

Die Mitfahrt ist für alle Personengruppen nutzbar, für die Aktiven auf den Fahrradtrieben ist Beweglichkeit und etwas Ausdauer erforderlich.

Es sind elektrische Tretunterstützung für max. 8 Draisinen vorhanden und können zusätzlich gebucht werden. Die Draisine kann aufgrund der Schienenführung auch von einer blinden Person in Begleitung aktiv betrieben werden.

Für Menschen mit kognitiven Einschränkungen in Begleitung ist das Fahren auf der Bahn durchaus ein tolles Erlebnis. Als Club-Draisine auch für Gruppen nutzbar, wobei immer ein Anteil der Gäste den Antrieb übernehmen muss.

Die Buchung und Anfrage der Draisinen müssen an die Touristinfo Westerstede gerichtet werden.

Verpflegungsleistungen wie Frühstück, Schnitzel- und Eintopfessen sind zusätzlich buchbar.

Das Aufsteigen kann mit einer kleinen Stufe erleichtert werden, für Rollstühle gibt es eine Rampe..

Es sind nur Toiletten in den Gastronomischen Betrieben am Rande der Strecke vorhanden

Technische Hilfsmittel

Technische Hilfsmittel

Assistenzhunde (Begleithunde, Blindenführhunde etc.) dürfen in alle relevanten Bereiche/Räume des Betriebes/Angebotes mitgebracht werden.

Anmerkungen für den Gast: Servicepersonal hilft beim Aufsteig am Bahnhof


Bedienelemente / Leitsystem



Bedienelemente /
Leitsystem

©Joke Pouliart

Mantelbogen visuell taktile Gestaltung



Mantelbogen visuell taktile Gestaltung

©Joke Pouliart

Beschilderung



Beschilderung

©Joke Pouliart



Beschilderung

©Joke Pouliart

Die Beschilderung ist in gut lesbarer Schrift gestaltet.

Es besteht zwischen Schrift/Piktogramm und Hintergrund kein guter visueller Kontrast.

Zahlen, Buchstaben (bis zu 4 Zeichen) oder Piktogramme sind nicht taktil erfassbar (z.B. Relief- oder Prismenschrift).

Es sind Informationen vorhanden, die der Orientierung dienen und aus Wörtern bestehen.

Es sind keine Informationen vorhanden, die der Orientierung dienen und aus Wörtern bestehen.