

## Tourist-Information Steinhude

Meerstraße 15-19  
31515 Wunstorf-Steinhude

Tel: +49 5033 95010  
Fax:

steinhuder@steinhuder-meer.de  
<http://www.steihuder-meer.de>

## Informationen für Menschen mit Gehbehinderung und Rollstuhlfahrer

Die Informationen zur Barrierefreiheit wurden am 21. November 2019 im Rahmen des Systems "Reisen für Alle" erhoben und sind geprüft.

Detailinformationen zu Treppen, Aufzügen / Treppenliften, Rampen, Automaten und speziellen Türen auf dem Weg zu einzelnen Bereichen finden Sie in der entsprechenden Kategorie.

## Fotos zur Einrichtung



Tourist-Information  
Steinhude

©Simon Kesting

## Parken Unter den Heestern

### Parkplatz für Menschen mit Behinderung "Unter den Heestern"



Parkplatz für  
Menschen mit  
Behinderung "Unter  
den Heestern"

©Simon Kesting

Es ist ein Parkplatz vorhanden.

### Automat am Parkplatz "Unter den Heestern"



Automat am  
Parkplatz "Unter  
den Heestern"

©Simon Kesting



Automat am  
Parkplatz für  
Menschen mit  
Behinderung "unter  
den Heestern"

BREITE der Bewegungsfläche vor dem Automaten: 120 cm

TIEFE der Bewegungsfläche vor dem Automaten: 400 cm

HÖCHSTE Stelle der Bedienelemente vom Boden aus: 120 cm

NIEDRIGSTE Stelle der Bedienelemente vom Boden aus: 120 cm

## Weg außen vom Parkplatz "Unter den Heestern" zum Eingang der TI Scheunenplatz

---



Weg außen vom  
Parkplatz "Unter  
den Heestern" zum  
Eingang der TI  
Scheunenplatz

©Simon Kesting



Weg außen vom  
Parkplatz "Unter  
den Heestern" zum  
Eingang der TI  
Scheunenplatz


©Simon Kesting

---



Weg außen vom  
Parkplatz "Unter  
den Heestern" zum  
Eingang der TI  
Scheunenplatz

©Simon Kesting



Weg außen vom  
Parkplatz "Unter  
den Heestern" zum  
Eingang der TI  
Scheunenplatz

©Simon Kesting

---

Breite des Weges: 300 cm

Länge des Weges: 100 m

Der Weg ist von der Oberflächenbeschaffenheit her erschütterungsarm und leicht begeh- und befahrbar (z.B. Asphalt, engfugige Platten, etc.).

Es sind Poller vorhanden.

Abstand zwischen den Pollern: 170 cm

Maximale Längsneigung des Weges: 3 %

Maximale Längsneigung über eine Strecke von 5 m.

## Eingang Meerstraße

### Eingang Touristinformation Meerstraße

---



Eingang  
Touristinformation  
Meerstraße

©Simon Kesting

---

## Eingangstür

Lichte Breite des Durchgangs: 121 cm

Art der Tür: Einflügel

Die Tür wird mit eigenem Kraftaufwand geöffnet.

BREITE der kleineren Bewegungsfläche vor/hinter der Tür: 163 cm

TIEFE der kleineren Bewegungsfläche vor/hinter der Tür: 300 cm

Höhe der Türschwelle: 1 cm

## Gehweg Meerstraße

---



Gehweg  
Meerstraße

©Simon Kesting

---

Breite des Weges: 200 cm

Länge des Weges: 8 m

Der Weg ist von der Oberflächenbeschaffenheit her erschütterungsarm und leicht begeh- und befahrbar (z.B. Asphalt, engfugige Platten, etc.).

Es sind Poller vorhanden.

Abstand zwischen den Pollern: 200 cm

Maximale Längsneigung des Weges: 2 %

Maximale Längsneigung über eine Strecke von 4 m.

## Eingang Scheunenplatz

### Eingang TI Scheunenplatz

---



Eingang TI  
Scheunenplatz

©Simon Kesting



Eingang TI  
Scheunenplatz

©Simon Kesting

## Eingangstür

Lichte Breite des Durchgangs: 120 cm

Art der Tür / des Durchgangs: Sonstige

Die Tür wird mit eigenem Kraftaufwand geöffnet.

BREITE der kleineren Bewegungsfläche vor/hinter der Tür: 207 cm

---

TIEFE der kleineren Bewegungsfläche vor/hinter der Tür: 300 cm

Höhe der Türschwelle: 1 cm

## Weg außen vom Parkplatz "Unter den Heestern" zum Eingang der TI Scheunenplatz

---



Weg außen vom Parkplatz "Unter den Heestern" zum Eingang der TI Scheunenplatz

©Simon Kesting




Weg außen vom Parkplatz "Unter den Heestern" zum Eingang der TI Scheunenplatz

©Simon Kesting



Weg außen vom Parkplatz "Unter den Heestern" zum Eingang der TI Scheunenplatz

©Simon Kesting



Weg außen vom Parkplatz "Unter den Heestern" zum Eingang der TI Scheunenplatz

©Simon Kesting

---

Breite des Weges: 300 cm

Länge des Weges: 100 m

Der Weg ist von der Oberflächenbeschaffenheit her erschütterungsarm und leicht begeh- und befahrbar (z.B. Asphalt, engfugige Platten, etc.).

Es sind Poller vorhanden.

Abstand zwischen den Pollern: 170 cm

Maximale Längsneigung des Weges: 3 %

Maximale Längsneigung über eine Strecke von 5 m.

## Kundenraum

### Raum mit Counter

---



Raum mit Counter

©Simon Kesting



Raum mit Counter

©Simon Kesting



BREITE des Raums: 4 m

TIEFE des Raums: 8 m

Breite des schmalsten Durchgangs im Raum: 140 cm

Es sind Sitzgelegenheiten vorhanden.

## Flur vom Eingang zum Counter

---



Flur vom Eingang zum Counter

©Simon Kesting



Flur vom Eingang zum Counter

©Simon Kesting

---

Länge des Flurs/Weges/Ganges: 6 m

Mindestbreite des Flurs/Weges/Ganges: 184 cm

Vorhandene Durchgänge sind mindestens 88 cm breit.

## Schalter


## Counter

---



Counter

©Simon Kesting



abgesenkter Bereich Counter

---

BREITE der Bewegungsfläche vor dem Schalter/Tresen/der Kasse: 150 cm

TIEFE der Bewegungsfläche vor dem Schalter/Tresen/der Kasse: 150 cm

Der Schalter/Tresen/die Kasse ist an der höchsten Stelle 117 cm hoch.

Der Schalter/Tresen/die Kasse ist an der niedrigsten Stelle 71 cm hoch.

Es ist eine andere, gleichwertige Kommunikationsmöglichkeit im Sitzen vorhanden.

## Flur vom Eingang zum Counter

---



Flur vom Eingang zum Counter

©Simon Kesting



Flur vom Eingang zum Counter

©Simon Kesting

---

Länge des Flurs/Weges/Ganges: 6 m

Mindestbreite des Flurs/Weges/Ganges: 184 cm

Vorhandene Durchgänge sind mindestens 88 cm breit.

## Veranstaltungsraum

### Veranstaltungsraum

---



Veranstaltungsraum

©Simon Kesting



Veranstaltungsraum

©Simon Kesting

---

### Tür zum Raum

Lichte Breite des Durchgangs: 93 cm

Art der Tür: Einflügel

Die Tür wird mit eigenem Kraftaufwand geöffnet.

BREITE der kleineren Bewegungsfläche vor/hinter der Tür: 150 cm

TIEFE der kleineren Bewegungsfläche vor/hinter der Tür: 150 cm

Höhe der Türschwelle: 0 cm

BREITE des Raums: 5 m

TIEFE des Raums: 7 m

Breite des schmalsten Durchgangs im Raum: 132 cm

Es sind Sitzgelegenheiten vorhanden.

### Flur vom Eingang zum Counter

---



Flur vom Eingang zum Counter

©Simon Kesting



Flur vom Eingang zum Counter

©Simon Kesting

---

Länge des Flurs/Weges/Ganges: 6 m

Mindestbreite des Flurs/Weges/Ganges: 184 cm

---

Vorhandene Durchgänge sind mindestens 88 cm breit.

## Öffentliches WC

### Öffentliches WC in der Touristinformation

---



Öffentliches  
WC in der  
Touristinformation

©Simon Kesting



Öffentliches  
WC in der  
Touristinformation

©Simon Kesting

---



Öffentliches  
WC in der  
Touristinformation

©Simon Kesting



Öffentliches  
WC in der  
Touristinformation

©Simon Kesting

---

#### Tür zum öffentlichen WC

Lichte Breite des Durchgangs: 93 cm

Art der Tür: Einflügel

Die Tür wird mit eigenem Kraftaufwand geöffnet.

BREITE der kleineren Bewegungsfläche vor/hinter der Tür: 121 cm

TIEFE der kleineren Bewegungsfläche vor/hinter der Tür: 179 cm

Höhe der Türschwelle: 0 cm

Die Tür öffnet nach außen.

Die WC-Tür ist ohne Schlüssel zu öffnen.

#### WC

Es ist ein Unisex-WC.

Es ist ein WC für Menschen mit Behinderung vorhanden.

Tiefe der WC-Schüssel: 71 cm

BREITE der Bewegungsfläche LINKS neben dem WC: 115 cm

TIEFE der Bewegungsfläche LINKS neben dem WC: 71 cm

BREITE der Bewegungsfläche RECHTS neben dem WC: 38 cm

---

TIEFE der Bewegungsfläche RECHTS neben dem WC: 71 cm

BREITE der Bewegungsfläche vor dem WC: 150 cm

TIEFE der Bewegungsfläche vor dem WC: 150 cm

Höhe des Toilettensitzes: 47 cm

Es ist ein Haltegriff links vom WC vorhanden.

Höhe des linken Haltegriffes: 87 cm

Länge des linken Haltegriffes: 85 cm

Der Haltegriff links vom WC ist hochklappbar.

Es ist ein Haltegriff rechts vom WC vorhanden.

Höhe des rechten Haltegriffes: 86 cm

Länge des rechten Haltegriffes: 85 cm

Der Haltegriff rechts vom WC ist hochklappbar.

Waschbecken

BREITE der Bewegungsfläche vor dem Waschbecken: 150 cm

TIEFE der Bewegungsfläche vor dem Waschbecken: 150 cm

Höhe des Waschbeckens (Oberkante vorne): 85 cm

Das Waschbecken ist unterfahrbar in einer Höhe von 67 cm und einer Tiefe von mindestens 30 cm.

Der Spiegel ist im Stehen und Sitzen einsehbar.

Es ist ein Knopf als Alarmauslöser vorhanden.

Höhe des Alarmauslösers vom Boden: 96 cm

## Flur vom Counter zum öffentlichen WC

---



Flur vom Counter  
zum öffentlichen  
WC

©Simon Kesting



Flur vom Counter  
zum öffentlichen  
WC

©Simon Kesting

---

Länge des Flurs/Weges/Ganges: 10 m

Mindestbreite des Flurs/Weges/Ganges: 147 cm

Vorhandene Durchgänge sind mindestens 88 cm breit.



# Technischen Hilfsmittel

## Technische Hilfsmittel in der Touristinformation

---



### Technische Hilfsmittel in der Touristinformation

©Simon Kesting

---

Assistenzhunde (Begleithunde, Blindenführhunde etc.) dürfen in alle relevanten Bereiche/Räume des Betriebes/Angebotes mitgebracht werden.

Es werden Hilfsmittel angeboten.

Rollstuhl, Rollator,

Andere angebotene Hilfsmittel: Basisinfo Steinhuder Meer in Braille/Text